


Visió: [Institució](#) | [Titulació](#) Tipus Estudi: [Graus](#) | [Màsters](#)
[Guia d'ajuda:](#) 

## Taxes

Indicadores	Durada Pla	2014/15	2015/16	2016/17	2017/18	2018/19
Taxa de Rendiment	1	49,37%	75,41%	37,29%	65,31%	54,17%

[Detall](#)

Indicadores	Curs Acadèmic Ingress (Cohort)	2011/12	2012/13	2013/14	2014/15	2016/17
	Durada Pla	2012	2013	2014	2015	2017
Taxa de Graduació	1	16,67%	28,57%	28,57%	66,67%	25,00%

[Detall](#)

Indicadores	Durada Pla	2014/15	2015/16	2016/17	2017/18	2018/19
Taxa eficiència	1	80,00%	72,73%		60,00%	80,00%

[Detall](#)

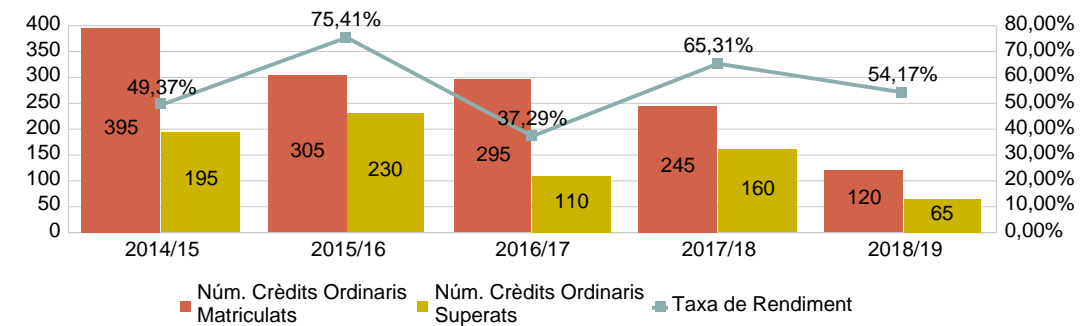
Indicadores	Curs Acadèmic Ingress (Cohort)	2015/16	2016/17
	Durada Pla	2016	2017
Taxa de abandonament	1	66,67%	25,00%

[Detall](#)Durada Estudis: 

Curs Acadèmic	2014/15	2015/16	2016/17	2017/18	2018/19
Núm. Crèdits Ordinaris Superats	195	230	110	160	65
Núm. Crèdits Ordinaris Matriculats	395	305	295	245	120
Taxa de Rendiment	49,37%	75,41%	37,29%	65,31%	54,17%

[Detall](#)

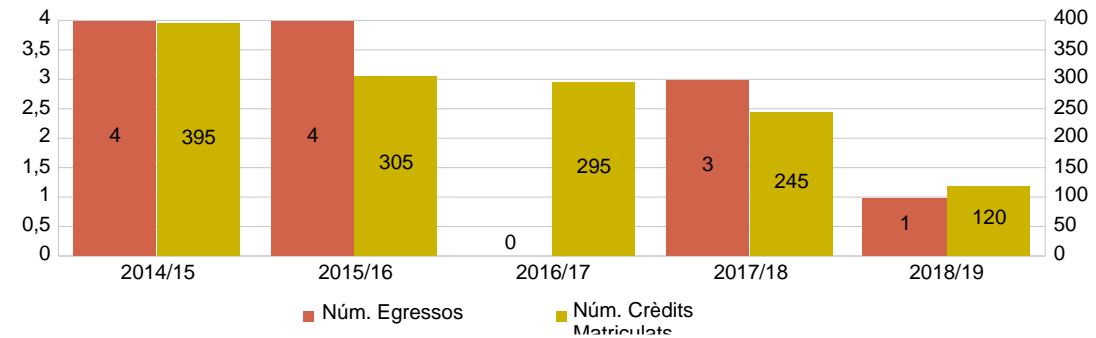
## Taxa de Rendiment



Durada Estudis:

Curs Acadèmic	2014/15	2015/16	2016/17	2017/18	2018/19
Num Credits Pla	60	60	60	60	60
Núm. Egressos	4	4	0	3	1
Núm. Crèdits Matriculats	395,0	305,0	295,0	245,0	120,0
Taxa eficiència	80,00%	72,73%		60,00%	80,00%

### Taxa d'Eficiència

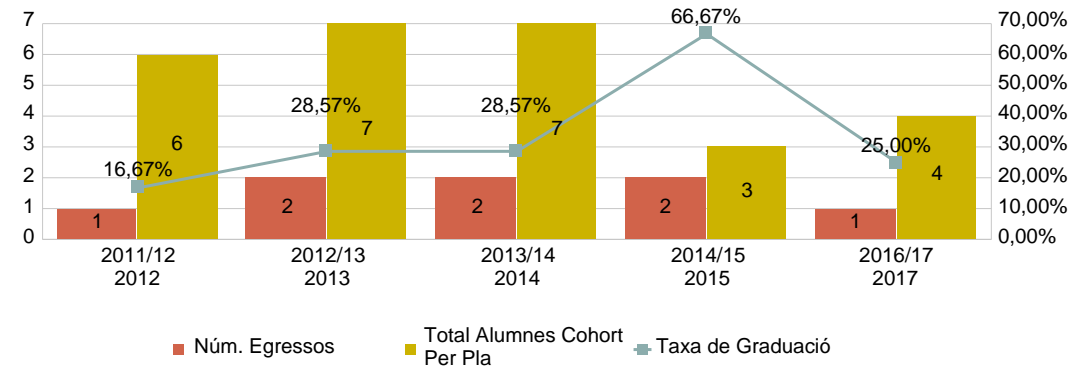


[Detall](#)

Durada Estudis:

Curs Acadèmic Ingrès (Cohort)	2011/12	2012/13	2013/14	2014/15	2016/17
Curs Acadèmic Ingrès + Durada (t+1)	2012	2013	2014	2015	2017
Núm. Egressos	1	2	2	2	1
Total Alumnes Cohort Per Pla	6	7	7	3	4
Taxa de Graduació	16,67%	28,57%	28,57%	66,67%	25,00%

### Taxa de Graduació

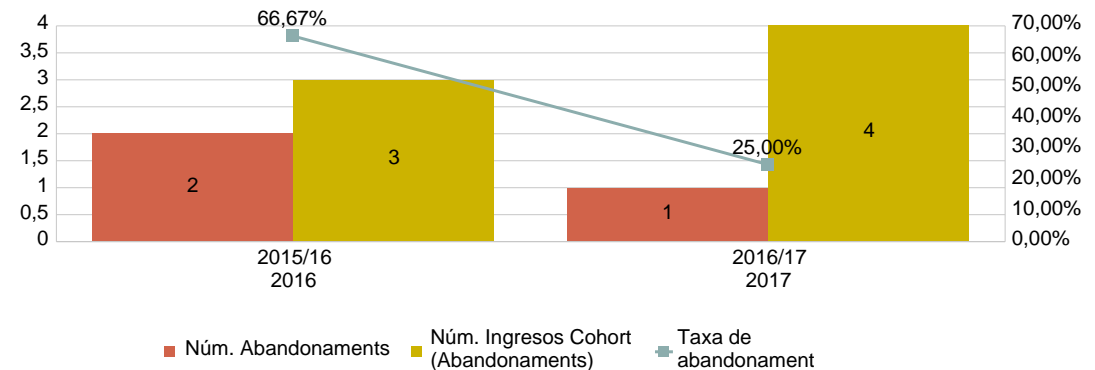


[Detall](#)

Durada Estudis:

Curs Acadèmic Ingrès (Cohort)	2015/16	2016/17
Curs Acadèmic Ingrès + Durada (t+1)	2016	2017
Núm. Abandonaments	2	1
Núm. Ingresos Cohort (Abandonaments)	3	4
Taxa de abandonament	66,67%	25,00%

### Taxa d'Abandonament



[Detall](#)

\* Quan l'abandonament és 0 no es mostra columna en aquesta taula